

XL-Backraum 78 l



Backofentürgriff schwarz pureBLACK (gegen Aufpreis)



Versenkbare Knebel mit Index und Ring beleuchtet



FullClear-Door mit TopCover



Großer Backraum mit 9 Einschubebenen kann mit bis zu 4 Vollauszügen ausgestattet werden.

Elektro-Einbaubackofen EBS 9936



Multifunktions-Einbaubackofen, 60 cm, XL-Backraum 78 L, Energieeffizienzklasse A+, 9 Funktionen, Timer und versenkbare Knebel



Ausstattungsmerkmale

Temperaturbereich 50 - 275 °C

Sicherheit

- » Querstrombelüftung und Gehäusekühlung
- » Betriebskontrollleuchte
- » Kontrollleuchte für Backofentemperatur

9 Funktionen und 8 Beheizungsarten

- » 3D-Heißluft
- » Echte Heißluft
- » Ober-/Unterhitze mit Umluft
- » Ober- und Unterhitze
- » Oberhitze
- » Unterhitze
- » Großflächengrill mit Umluft
- » Großflächengrill
- » Backraumbeleuchtung Kontur+

Besonderheiten

- » Versenkbare Knebel mit Index und Ring beleuchtet
- » LED-Display schwarz/weiß
- » Programmierbarer Timer (Garbeginn, Gardauer, Garende)
- » Kurzzeitwecker
- » Backraumbeleuchtung Kontur+, (Beleuchtung links und hinten oben rechts)

Innenraum
Backofentür

Pflegeleichte ORANIER CLEAN UP-Emaillierung

- » FullClear-Door, (Einfache Reinigung dank fugenloser Ganzglas-Türinnenscheibe mit TopCover und großem Sichtfenster)
- » 3-fach verglast mit Belüftung der Innenscheiben
- » Die Türinnenscheiben lassen sich leicht reinigen und ohne Werkzeug herausnehmen
- » Backofentür aushängbar

Serienausstattung Relingsystem verchromt mit 9 Einschubebenen, 1 Grillrost, 1 Backblech, 1 Fettpfanne

Technische Daten

Gerät B/H/T	595/595/575 mm
Einbaumaße B/H/T	590/580/550 mm
Anschluss	3,4 kW, 230 V/50 Hz/16 A (Schukostecker, Kabellänge ca. 100 cm)
Energieeffizienzklasse	A+
Energieverbrauch: Konventionelle Beheizung	0,86 kWh
Energieverbrauch Umluft	0,71 kWh
Nutzbares Garraumvolumen	78 Liter

Modell	Best.-Nr.	EAN-Code
EBS 9936	9936 15	4051543100128
Teleskopvollauszug für eine Ebene	1122 15	4051543100159
Emailliertes Backblech	9210 21	4051543100500
Emaillierte Fettpfanne (40 mm tief)	9210 22	4051543100517
Emaillierte Fettpfanne extra tief (80 mm tief)	9210 23	4051543100524
Verchromter Grillrost	9210 20	4051543100494
Aufpreis Backofentürgriff schwarz pureBLACK (Griff wird im Werk montiert)	9907 36	4051543100890

Datenblatt gemäß EU-Verordnung 65/2014 und 66/2014

Name oder Warenzeichen	Oranier Küchentechnik GmbH		
Modellkennung			EBS 9936 15
Energieeffizienzindex	EEI _{cavity}	[-]	80,9
Energieeffizienzklasse		[-]	A+
Energieverbrauch pro Zyklus konventionell	EC _{electric cavity}	[kWh / cycle]	0,86
Energieverbrauch pro Zyklus Umluft	EC _{electric cavity}	[kWh / cycle]	0,71
Anzahl der Garräume	n	[-]	1
Wärmequelle(n) je Garraum		[-]	Strom
Volumen jedes Garraums	V	[l]	78

Hinweise zur Verringerung der Umwelteinflüsse (z.B. Energieverbrauch):

Vermeiden Sie unnötig lange Vorheizzeiten.
 Halten Sie den Kochvorgang so kurz wie möglich.
 Schalten Sie den Backofen spätestens am Garende aus.
 Nutzen Sie wenn möglich die Restwärme des Backofens und schalten Sie den Backofen bereits vor Garende aus.
 Backofentür während des Garens nicht unnötig öffnen.

Hinweise zur zerstörungsfreien Demontage und Recycling:

In Übereinstimmung mit den Anforderungen der Europäischen Richtlinie 2012/19/EU über Elektro- und Elektronik- Altgeräte (WEEE) ist auf dem vorliegenden Produkt und der Bedienungsanleitung das Symbol einer durchgestrichenen Abfalltonne abgebildet:

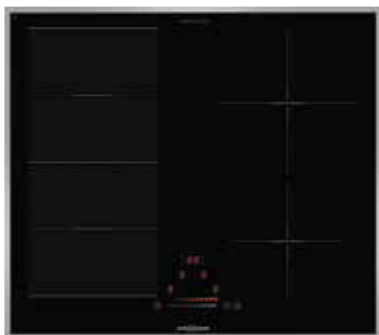


Eine Entsorgung von Gerät und Verpackung über den normalen Haushaltsabfall ist nicht zulässig!

Entsorgen Sie dieses Gerät im Recyclinghof mit einer getrennten Sammlung für Elektro- und Elektronikgeräte; die Entsorgung muss gemäß den örtlichen Bestimmungen zur Abfallbeseitigung erfolgen; bitte wenden Sie sich an die zuständigen Behörden Ihrer Gemeindeverwaltung, an den örtlichen Recyclinghof für Haushaltsmüll oder an den Händler, bei dem Sie dieses Gerät erworben haben, um weitere Informationen über Behandlung, Verwertung und Wiederverwendung dieses Produktes zu erhalten; Sortieren Sie die Verpackung vor der Entsorgung nach Materialarten wie z.B. Karton (Papier), Plastikfolie usw.; Sie leisten damit einen wertvollen und positiven Beitrag zum Schutz der Umwelt und der Gesundheit Ihrer Mitmenschen; im unsortierten Siedlungsmüll könnte ein solches Gerät diesbezüglich negative Konsequenzen haben.



KXI 2062 SL



KXI 2062 SL mit umlaufendem Edelstahlrahmen (Sonderzubehör)



FlexX-Zone




Übersichtlich: Slider-Bedienung mit Brückenfunktion




Seitenleisten Edelstahl (Sonderzubehör)



Seitenleisten pureBLACK (Sonderzubehör)



Rahmen Edelstahl (Sonderzubehör)



Rahmen pureBLACK (Sonderzubehör)

FlexX-Induktion rahmenlos

KXI 2062 SL

Dieses Modell bietet 4 Einbauvarianten:

- » Flächenbündig
- » Aufgelegt auf die Arbeitsplatte
- » Aufgelegt auf die Arbeitsplatte mit Seitenleisten in Edelstahl oder pureBLACK
- » Aufgelegt auf die Arbeitsplatte mit Rahmen in Edelstahl oder pureBLACK



Ausstattungsmerkmale

Bedienung	Slider-Bedienung
Sicherheit	<ul style="list-style-type: none"> » Kindersicherung » Überlaufschutz » Überhitzungsschutz » Restwärmanzeige » Betriebsdauerbegrenzung
Ausstattung	<ul style="list-style-type: none"> » Slider-LED und Timer-LED rot » 9 Leistungsstufen je Kochzone » Direktwahl jeder Kochstufe » 3-fach Booster (vorne links, vorne und hinten rechts) » 4-fach Timer (max. je 99 Minuten) » Kurzzeitwecker » Ankochautomatik » Pausenfunktion » Bedienfeldverriegelung » Warmhalteposition (ca. 70°C) » Topferkennung » Topfgrößenerkennung » Brückenschaltung (übereinanderliegende Kochzonen der linken Seite können zur FlexX-Zone gebrückt werden)
4 Induktions-Kochzonen	<ul style="list-style-type: none"> » vorne rechts 180 mm: 1,4 kW » vorne links 175 mm: 2 kW » hinten rechts 220 mm: 3 kW » hinten links 175 mm: 1,4 kW » FlexX-Zone 200 x 417 mm: 2,8 kW

Technische Daten

Gerät B/H/T	590/57/520 mm
Ausschnittmaße B/T	560/490 mm
Spannung	400 V/50 Hz/16 A
Anschluss	7,1 kW
Anschlusskabel	ca. 140 cm lang

Achtung! Nicht einzubauen über Unterbaugeräten (wie z. B. Geschirrspüler oder Kühlgeräte) und Volleckschränken. Beim flächenbündigen Einbau lässt sich im Servicefall das Gerät von unten öffnen. Glasfläche muss nicht ausgebaut werden.

Modell	Best.-Nr.	EAN-Code
KXI 2062 SL	2062 61	4051543106281
2 Seitenleisten Edelstahl	9207 46	4029808391888
2 Seitenleisten pureBLACK	9209 34	4051543100210
1 Edelstahlrahmen* umlaufend 59x52 cm	9907 59	4051543100951
1 pureBLACK-Rahmen* umlaufend 59x52 cm	9211 60	4051543108407

*Rahmen wird im Werk auf das Kochfeld montiert

TECHNISCHE BESCHREIBUNG

Typ	KXI 2062 61 KXI 2081 81
Gesamt Leistung	7100 W
Energieverbrauch der Kochmulde EC _{electric hob} **	177.2 Wh/kg
Kochzone vorne links	200 x 200 mm
Leistungsstufe [1]*	42 W
Leistungsstufe [9]*	1400 W
Power Leistung*	2000 W
Standardisiertes Kochgeschirr Kategorie**	C
Energieverbrauch EC _{Kochzone} **	181.0 Wh/kg
Kochzone hinten links	200 x 200 mm
Leistungsstufe [1]*	42 W
Leistungsstufe [9]*	1400 W
Power Leistung*	-
Standardisiertes Kochgeschirr Kategorie**	B
Energieverbrauch EC _{Kochzone} **	177.3 Wh/kg
Kochzone hinten rechts	Ø 220 mm
Leistungsstufe [1]*	69 W
Leistungsstufe [9]*	2300 W
Power Leistung*	3000 W
Standardisiertes Kochgeschirr Kategorie**	C
Energieverbrauch EC _{Kochzone} **	168.4 Wh/kg
Kochzone vorne rechts	Ø 180 mm
Leistungsstufe [1]*	42 W
Leistungsstufe [9]*	1100 W
Power Leistung*	1400 W
Standardisiertes Kochgeschirr Kategorie**	A
Energieverbrauch EC _{Kochzone} **	181.9 Wh/kg

* Diese Leistungen können je nach Form, Größe und Qualität der Töpfe abweichen.

** Energieverbrauch der Kochzonen/Kochmulde, Angabe nach EU-Verordnung 66/2014