



Produktdaten	
Art. Nr.	7420
EAN	4038437074208
Maße (BxHxT)	595 x 455 x 550 mm (590 mm mit Griff)
Innenraum	466 x 236 x 411 mm
Gewicht	28,3 kg
Nutzvolumen	45 l
Leistung	3000 W
Spannung	220 V - 240 V; 50 Hz / 60 Hz
Prüfzeichen	CE, GS
VPE	1



EINBAU-DAMPFBACKOFEN FÜR JEDE 45ER NISCHENHÖHE

SteamMaster E 56

- + Hochwertiger Multifunktions-Dampfbackofen mit leistungsstarken 3000 W für schonendes Garen, Braten, Backen + Dämpfen
- + Für jedes Gericht die passende Einstellung dank der Kombination und Vielfalt an Heiz- und Dampfgarfunktionen
- + Zusatzfunktionen für beste Ergebnisse:
 - **Dampf-Assistent:** Ermöglicht eine zusätzliche Dampfzufuhr zu den normalen Heizfunktionen
 - Praktische **Warmhaltefunktion**
 - Schonende **Auftaufunktion** mit Hilfe von Dampfzufuhr
 - **COMBI Funktion:** Praktische Kombination von 2 Garprogrammen
- + **Temperatureinstellungen:**
 - **Normalfunktionen: 50 - 250 °C (in 5 °C Schritten)***
 - **Dampfgarfunktion: 50 - 100 °C (in 1 °C Schritten)**
 - **Dampfgar-PLUS: 101 - 250 °C (in 1 °C Schritten)**
- + Präziser Timer bis 23 Stunden, 59 Minuten
- + Einfache und intuitive Bedienung dank LED Display und Sensor-Touch Bedienfeld
- + **Hochwertiger Edelstahl Garraum mit 45 l Nutzvolumen**
- + **Herausnehmbarer Wassertank mit 1,2 Litern Kapazität**
- + Zuschaltbare Innenraumbeleuchtung
- + **Vielseitiges Zubehör:**
 - Universalblech (als Backblech und Fettauffangschale nutzbar)
 - Lochblech
 - Grillrost
 - Ofenhandschuh

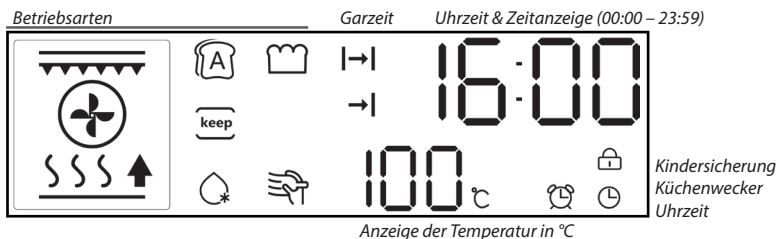
* 250°C: Heißluft und Oberhitze + Grill Funktion.
Alle weiteren Funktionen bis 220°C

Quick Guide *SteamMaster E 56*

Kurzanleitung für Ihren Einbau-Dampfbackofen

COSO[®]
DESIGN

DISPLAYANZEIGEN



BEDIENTELD



BEDIENUNG

1. Einstellung der Uhrzeit

Erstnutzung: Stecken Sie den Netzstecker ein. „00:00“ blinkt im Display. Stellen Sie die Uhrzeit mit + und - ein. **Änderung der Uhrzeit:** Drücken Sie die ⌚ Taste und stellen Sie die Uhrzeit mit + und - ein. Bestätigen Sie mit ⏹.

2. Funktion auswählen

Drücken Sie ≡ für die Funktions-Auswahl.

2. Temperatur einstellen

Drücken Sie 🌡️ und stellen Sie mit + und - die Temperatur ein.

3. Timerzeit einstellen

Drücken Sie 2x bzw. erneut 🌡️ und stellen Sie mit + und - die Garzeit ein. Starten Sie mit ⏹.

4. Wassertank

Drücken Sie **PUSH** und befüllen Sie den Wassertank vor der Nutzung mit Trinkwasser.

5. Dampf-Assistent

Zum Hinzuschalten drücken Sie 1x 🌀. Erneutes Drücken erhöht die Intensität (1-3 Stufen).

6. Mehrstufiges Garen

Stellen sie die erste Funktion, Zeit und Temperatur ein und starten Sie mit ⏹. Drücken Sie ⚙️ und stellen dann die zweite Funktion, Zeit und Temperatur ein. Bestätigen Sie mit ⏹.

7. Zeitversetztes Garen
















Stellen sie die Funktion, Zeit und Temperatur ein. Drücken Sie 3x ⌚, →| blinkt im Display. Die Endzeit kann mit + und - eingestellt werden. Bestätigen Sie mit ⏹.

9. Tastenton

Für die Aktivierung/Deaktivierung des Tastentons halten Sie ⌚ gedrückt.

Quick Guide *SteamMaster E 56*

Kurzanleitung für Ihren Einbau-Dampfbackofen

		Standard Temperatur	Temperatur-Spanne	Voreingestellte Zeit	Zeit-Spanne
	Ober- und Unterhitze	180 °C	50-220 °C	20 min	00:00-23:59
	Umluft	160 °C	50-220 °C	20 min	00:00-23:59
	Unterhitze + Heißluft	220 °C	50-220 °C	20 min	00:00-23:59
	Grillfunktion	220 °C	50-220 °C	20 min	00:00-23:59
	Oberhitze + Grill	220 °C	50-250 °C	20 min	00:00-23:59
	Grill+ Umluft	210 °C	50-220 °C	20 min	00:00-23:59
	Heißluft	180 °C	50-250 °C	20 min	00:00-23:59
	Dampfgaren	100 °C	50-100 °C	20 min	00:00-23:59
	Dampfgar-PLUS	110 °C	101-250 °C	20 min	00:00-23:59
	Brotbacken	Schritt 1: Heißluft 30 °C, 40 min Schritt 2: Ober- & Unterhitze 180 °C, 28 min			
	Warmhalten	60 °C	60-80 °C	20 min	00:00-23:59
	Auftauen	50 °C	50-60 °C	20 min	00:00-23:59
	Fermentieren	30 °C	30-80 °C	20 min	00:00-23:59
	Entkalken/Reinigung	-	-	-	-

Produktdatenblatt

Delegierte Verordnung (EU) Nr. 65/2014

Name oder Warenzeichen des Lieferanten	CASO Design
Modellkennung	7420
Anzahl der Garräume	1
Garraum 1	
Energieeffizienzindex	83,8
Energieeffizienzklasse	A
Energieverbrauch pro Zyklus (konventioneller Modus)	0,66 kWh
Energieverbrauch pro Zyklus (Umluft-Modus)	0,62 kWh
Wärmequelle	Strom
Volumen	45 Liter